


Schülerzeitung



Vorwort

Liebe Schülerinnen und Schüler,

liebe Lehrerinnen und Lehrer,

gemeinsam haben wir uns viel Mühe gegeben, um für euch eine interessante, vielseitige und informative Schülerzeitung zu gestalten. Wir hatten viel Spaß beim Schreiben der Zeitung und wünschen euch nun viel Spaß beim Durchstöbern und Lesen!

Euer Tintenklecks-Redaktionsteam

Helena

Johanna♥

Lenny

Olga♥

Cécine

Nelly

Lenja

Rubens

Eleftheria♥

Veronika♥

Hannah

Jelina

Inhaltsverzeichnis

„Miteinander in Bewegung“

Ein Schuljahresrückblick	4
Dafür sind wir dankbar	11
Lesen, lachen, rätseln ...	13
Nachgefragt ... Unsere Lehrer!	18
Rezepte	19
Witze	22
Ein Experiment zum Abschluss	24
... und tschüss!	24

„Miteinander in Bewegung“

Ein Schuljahresrückblick

An unserer Schule ist immer etwas los! Deshalb berichten wir auf den nächsten Seiten von einigen der vielen schönen Ereignisse, an die wir gerne zurückdenken:

Zirkusprojekt 2018

Der Zirkus Rasch war vom 3.9.2018-8.9.2018 an der Friedrich -Ebert Schule. Der Zirkus besteht aus der Familie Rasch, dem Vater Ingo, der Mutter Melanie sowie den zwei Geschwistern Angelino und Angelina.

Alle Klassen der Schule wurden in Gruppen zusammengefasst und hatten feste Zeiten, an denen sie im Zirkus waren. Dort hat Herr Rasch allen Kindern eine Aufgabe im Zirkus zugeteilt. So waren einige Kinder zum Beispiel Akrobaten, Hula-Hoop-Tänzerinnen, Trampolinakrobaten, Fakire, Seiltänzerinnen und vieles mehr. In der übrigen Zeit gab es viele Aktivitäten und Aufgaben rund um das Thema Zirkus in den einzelnen

Klassenräumen. Insgesamt mussten die Kinder ihre Auftritte an nur zwei Tagen proben. Ob das zu schaffen ist? ...

Die Aufregung war groß, bis der Abend der einzelnen Aufführungen kam. Dort wurden alle Kinder geschminkt und kostümiert. Auf einmal sahen die Kinder aus wie echte Zirkusartisten! Und tatsächlich, es war zu schaffen, denn die Kinder sahen nicht nur aus, wie echte



Zirkusartisten, sondern sie haben den Zuschauern auch eine echte Zirkusshow geboten!

Am Freitag kam schließlich der große Abschied und so haben alle Kinder, Schritt für Schritt, das Zirkuszelt mit abgebaut.

Das war eine aufregende Woche!



Feuerwehr

Am 18.10. und 23.10.2018 haben Herr Paulsen und Herr Schreyer von der Freiwilligen Feuerwehr Langenhagen die 3. Klassen der FES besucht.

Sie haben uns zuerst erklärt, was Feuer zum Brennen braucht. Dafür haben sie uns ein Feuerdreieck gezeigt. Dieses besteht aus drei Teilen, denn Feuer braucht drei Voraussetzungen, um zu brennen.

Diese sind: Entzündungstemperatur, brennbares Material und Luft.

Die beiden Feuerwehrmänner haben uns auch Experimente gezeigt.

Da ging es ganz schön heiß her! Besonders spannend war ein Versuch, bei dem Pulver in ein Rohr geschüttet und danach über eine Flamme gepustet wurde. Daraus entstand eine große Stichflamme!

Natürlich haben sie uns auch erklärt, was man tun soll, wenn es brennt. Zudem haben sie über die Aufgaben der Feuerwehr berichtet. Denn die Feuerwehr löscht nicht nur Feuer, sondern rettet auch Menschen und Tiere aus anderen gefährlichen Situationen. Auch helfen sie, bevor etwas passiert. Zum Beispiel beim Schutz vor Hochwasser. Nicht zu vergessen: Sie bergen auch kaputte Fahrzeuge, etc. Damit ist die Arbeit bei der Feuerwehr sehr vielseitig und spannend.

Die dritten Klassen haben sich sehr über diesen Einblick in den Beruf gefreut. Vielen Dank Herr Paulsen und Herr Schreyer!

Baldur

Dieses Schuljahr war Baldur der Energiezauberer wieder an der FES. Er war von Montag, den 29.10. bis Freitag, den 02.11.2018 da. Er hat die Kinder viel zum Thema "Energie" ausprobieren lassen. Zum Thema Feuer hat er die Kinder zum Beispiel Feuersteine an Eisen schlagen lassen. Dabei sind buchstäblich die Funken geflogen. :-)



Auch haben die Kinder Knatterboote in einer Wasserwanne fahren lassen, welche mit Hilfe kleiner Kerzen angetrieben wurden. Zudem haben sie einen Löffel mit Wasser über eine Kerze gehalten und das Wasser verdampfte. Zu dem Thema



Wasserenergie gab es Wasserräder, die man mit einer Gießkanne zum Drehen gebracht hat. Manche Klassen hatten hierbei das Glück, es draußen ausprobieren zu können, wenn das Wetter mitgespielt hat. Zu dem Thema Strom gab es unterschiedliche Geräte, die Strom verbraucht haben. Die Kinder sollten nun raten, wie viel Strom die Geräte verbrauchen. Mit einem Stecker und einem Strommessgerät konnte man das kontrollieren. Anschließend haben die Kinder viele verschiedene Sachen mit Luft ausprobiert. Zum Beispiel haben die Kinder in der Aula Raketen mit Luftantrieb hochgeschossen. Es gab auch eine Luftseilbahn und luftbetriebene Autos. Es war sehr interessant und hat viel Spaß gemacht, das Thema Energie durch Ausprobieren kennenzulernen.

TA Wing Tsun

TA Wing Tsun International ist eine Fachschule für Kampfkunst und Selbstverteidigung, die uns in der Schule besucht und uns lehrreiche Dinge beigebracht hat. Vom 17.11-21.11.2018 haben die Trainer dieser Kampfkunst-Schule mit dem 3. und 4. Schuljahr der FES trainiert.



Wir haben Kampfpositionen kennengelernt und Konfliktsituationen in Zweiergruppen nachgestellt. Dabei wurde uns gezeigt, wie man reagieren und sich selbst verteidigen kann. Das war sehr aufregend!

Der Polizeikasper

Vom 22.11. bis zum 30.11.2018 war die Polizei in der FES! Zusammen mit ihren Handpuppen Stewart, Maja, Vivi und Mathew haben sie den 3. und 4. Jahrgang besucht. Der 3. Jahrgang hat viele Spiele gespielt und gelernt, wann man die Stopp-Regel benutzen sollte. Sie haben auch über Gefühle geredet und wie man mit ihnen umgeht. Vor allem, wenn einen starke Gefühle überkommen, wie zum Beispiel Wut. Der 4. Jahrgang hat weniger Spiele gespielt, dafür haben sie gelernt wie man mit dem Internet und besonders mit sozialen Medien wie Facebook und WhatsApp umgehen muss. Hier wurden auch zwei Situation durchgespielt, in denen Stewart und Maja unangenehme Erfahrungen mit sozialen Medien gemacht haben. Dadurch konnten die Kinder viel lernen, damit ihnen nicht auch so etwas passiert.

Theaterstück: David und sein rosa Pony

Am 23.11.2018 gab es für die 2. Klassen das Theaterstück „David und sein rosa Pony“ in der Aula zu sehen. Dabei ging es um einen Jungen der am Spielzeugtag ein rosa Kuschel-Pony mit in die Schule

genommen hat. Dann wurde er ausgelacht, weil es ein Mädchen-Spielzeug sei. Am nächsten Tag kaufte David sich einen Roboter. Damit fühlte er sich nicht wohl und plötzlich brachte ihm sein bester Freund das rosa Pony wieder her. So stellten alle fest, dass es egal ist ob Mädchen mit „Jungs-Sachen“, oder Jungs mit „Mädchen-Sachen“ spielen, oder sie anhaben.

Das Stück hat den 2. Klassen sehr gut gefallen und die Kinder haben gut zugehört. Nach dem Theaterstück haben viele Kinder nämlich gesagt, dass man niemanden auslachen darf, ganz egal ob man nun „Jungs-Sachen“, oder „Mädchen-Sachen“ mag.

Klassenfahrt 4a und 4b

Vom 11.03. bis zum 15.03.2019 sind die 4a und 4b mit dem Bus auf Klassenfahrt zum Ferienclub Otter in der Nordheide gefahren. Auf dem Hof gab es viel zu entdecken. Da gab Kaninchen, Ponys, Ziegen, Tretboote, BMX-Räder und Zimmer mit lustigen



Namen. Die Kinder sind viel geritten und haben spannende Ausflüge in den Wald gemacht. Davon konnte sie auch das schlechte Wetter am Mittwoch nicht abhalten. Das Essen war immer lecker und die Kinder haben sogar Stockbrot gemacht und auch Waffeln bekommen. Selbst eine Miss-und-Mr. Otter-Wahl durfte nicht fehlen! Es war eine schöne gemeinsame Zeit für die beiden Klassen und ihre Lehrer.

Klassenfahrt der 4c

Vom 18.03. bis 22.03.2019 ist die Klasse 4c in die Jugendherberge nach Mardorf ans Steinhuder Meer gefahren. Hier boten sich viele Spielmöglichkeiten für alle Kinder und auch das Essen schmeckte

lecker. Besonders das Moorbuffet und der Grillabend der Herberge ließen keine Wünsche offen. Viel zu sehen gab es auf Spaziergängen entlang des Steinhuder Meers und auch auf einer spannenden

Wanderung durchs Moor. Interessant war auch der Ausflug ins Naturparkhaus Mardorf. Höhepunkt der Klassenfahrt war natürlich die Disco!



Das war eine schöne Klassenfahrt!

Pianoworte

Am Mittwoch, den 03.04.2019, haben Bernd-Christian Schulze und Helmut Thiele, auch bekannt als das „Duo Pianoworte“, die FES besucht und jeden Jahrgang mit einer Aufführung überrascht. Die Jahrgänge eins bis drei bekamen von Herrn Thiele die Geschichte des Schnabelstehers erzählt und dabei wurde die Geschichte musikalisch von Herrn Schulze begleitet. Zusammen haben sie die Kinder auf eine fantastische Reise mitgenommen.

Der vierte Jahrgang wiederum hörte die beiden Lieder „Papas sind anders“ und „Peter Perl“, die die Klasse 4c geübt, auswendig gelernt und dann vorgetragen hat.

Außerdem wurden die zwei Geschichten „die Kummerdose“ und „der schwarze Mann und der große Hund“ erzählt.

Das war ein schöner Schulvormittag voller Musik und fantasievoller Geschichten!



Klassenfahrt der 3b und 3c

Vom 27. bis zum 29. Mai 2019 waren die Klassen 3b und 3c zusammen im Ferienclub Otter. Die Hinfahrt mit dem Bus verzögerte sich etwas, da die A7 plötzlich voll gesperrt werden musste. Doch im Ferienclub angekommen war die längere Busfahrt gleich vergessen. Wir wurden fröhlich vom Team begrüßt und alle Kinder und Lehrer bekamen eine kurze Einweisung. Dann wurden die Betten bezogen und anschließend gab es ein leckeres Mittagessen.

Am Nachmittag wurden die Kinder in Dreiergruppen eingeteilt und „ihren Pferden“ zugewiesen. Nach dem Putzen und Striegeln gab es die erste Reitstunde! Das hat allen richtig Spaß gemacht und war für alle Kinder eine tolle Erfahrung. :)

Nach dem Reiten wurde das Gelände ausführlich erkundet und von „Jumping Jack“ und den BMX-Rädern konnten die 3b und 3c nicht genug bekommen.

Dienstagvormittag gab es die nächste Reitstunde. Der Nachmittag war zur freien Verfügung und dank der tollen Angebote und des schönen Wetters durfte dann auch Tretboot gefahren werden.

Zwischendurch gab es eine Stärkung durch köstliche frische Waffeln. Am späten Nachmittag stieg die Aufregung erneut, denn die Gedanken aller kreisten nur noch um die Disco, die für den Abend von dem Leiter des Ferienclubs geplant war. Auch ein tolles Erlebnis mit Konfetti und Schwarzlicht, was wir alle in guter Erinnerung behalten werden.

Am zweiten Abend waren dann alle müde und erschöpft von den Erlebnissen der tollen zwei Tage.

Am nächsten Morgen mussten die Koffer gepackt und die Zimmer ausgefegt werden. Nach dem Frühstück wartete schon der Bus auf uns. Wir alle freuten uns nun wieder auf zu Hause und ein langes Wochenende, das uns bevorstand.

Ferienclub Otter war wieder toll!

(Ein Beitrag von Frau Lozano)

Dafür sind wir dankbar



Wir sind dankbar, dass wir neue Insektenhotels bekommen haben! Wir freuen uns sehr, dass viele Insekten nun ein neues Zuhause haben.

Toll ist auch, dass wir ein neues Dach auf dem Pavillon haben. Das Haus auf dem Innenhof ist jetzt viel schöner!!!



Das Klettergerüst auf den Spielhof ist auch neu und hat viel mehr Kletter-, Spiel-, Hangel- und Rutschmöglichkeiten. Da kann man viel besser spielen!

Auch die Aula ist viel gemütlicher geworden, denn wir haben bunte Lounge-Sofas und Tische mit Stühlen bekommen. Jetzt müssen wir nicht mehr im Stehen warten. Das gefällt uns sehr!





Die Toiletten im Gang der 3. und 4. Klassen wurden auch renoviert und sind jetzt viel moderner und sauberer. Der Toilettenraum der Mädchen bekam schöne Orangetöne und der Raum der Jungen einen frischen Grünton. Hoffentlich bleiben die Toiletten noch lange so schön und werden von allen Kindern sauber gehalten!


Eine besondere Überraschung für alle Kinder waren die Englischbücher von Andy Reed, die er jedem Schüler der FES geschenkt hat. Es macht richtig Spaß, die Bücher zu lesen! Sie haben viele lustige Bilder und Texte! Sogar eine CD war mit dabei. Wir sind Mr. Reed sehr dankbar für dieses großzügige Geschenk! Thank you very much!



Wir haben auch eine neue Schul-Website, die uns sehr gut gefällt! Sie ist sehr informativ und liebevoll gestaltet.

Lesen, lachen, rätseln ...


Comic: Von Schnecke zu Schildkröte



Verbinde-Bild

Was ist gesund oder ungesund? Wo wohnt das Einhorn?

Und so weiter 😊 Verbinde!



Comic: Die clevere Erdbearnschnecke

Ein Mann sammelt Erdbeeren und findet eine Schnecke.

Der Mann sagt: Du bist chag-man!



Er nimmt sie nach Hause und gibt ihr etwas zu fressen.



Die Schnecke flüstert ihm ins Ohr:

Ich bin eine fleischpressende Kampschnecke!




Der Mann rennt um sein Leben!


Mehr Erdbeeren müch!



Malen nach Zahlen



Comic: Tom und Jerry



Nachgefragt... Unsere Lehrer!

Frau
Senftleben

Welches ist Ihr Lieblingsfach?

Ich mag am liebsten das Fach Mathematik.

Welches ist Ihr Lieblingstier?

Die Giraffe.

Welche ist Ihre Lieblingsfarbe?

Orange.

Was sind Ihre Hobbies?

Meine Hobbies sind lesen, walken und kochen.

An welchen Schulen unterrichten Sie?

Ich unterrichte nur an der FES.

Welche ist ihre Lieblings-Eissorte?

Griechischer Joghurt.

Haben sie Kinder? Wenn ja, wie alt sind Ihre Kinder?

Ja, zwei Mädchen. Sie sind 29 und 26 Jahre alt.

Wo fliegen oder fahren Sie am liebsten in den Ferien hin?

Nach Frankreich an den Atlantik.

Frau Sanetra

Welches ist Ihr Lieblingsfach?

Musik ist mein liebstes Fach.

Welches ist Ihr Lieblingstier?

Ich mag am liebsten Hunde, weil sie einen so treu angucken und pfiffig sind.

Besonders gerne mag ich Mischlinge.

Welche ist Ihre Lieblingsfarbe?

Blau.

Was sind Ihre Hobbies?

Meine Hobbies sind lesen und stricken.

An welchen Schulen unterrichten Sie?

Ich unterrichte an der Pestalozzische Schule (als Klassenlehrerin einer 7. Klasse) und an der FES.

Welche ist ihre Lieblings-Eissorte?

Dunkle Schokolade.

Haben sie Kinder? Wenn ja, wie alt sind Ihre Kinder?

Ja, ich habe zwei erwachsene Söhne. Sie sind 19 und 22 Jahre alt.

Wo fliegen oder fahren Sie am liebsten in den Ferien hin?

In alle Welt. ☺

Rezepte

Zigarrenbörek

Zutaten: 1 Päckchen Yufka-Teigblätter (in Dreiecksform), 200g Schafskäse, einige Stiele Petersilie und Öl zum Frittieren

Zubereitung: Den Schafskäse grob zerschneiden und mit der feingehackten Petersilie, in einer Schüssel verrühren. Jeweils auf ein



Yufka-Blatt einen gehäuften Esslöffel der Füllung geben und verteilen. Einen Rand von 2 bis 3 cm freilassen. Die Seiten einschlagen und dann den Teig von unten aufrollen. Die Enden des Teiges etwas anfeuchten. Das Öl ca. 2 cm hoch in einen Topf/Pfanne geben und erhitzen. Die Börek-Rollen portionsweise im heißen Fett 2 bis 3 Minuten frittieren. Auf Küchentrepp abkühlen lassen.

Buttermilch-Tassen-Kuchen



Zutaten für den Teig: 4 Tassen Mehl, 1,5 Tassen Zucker, 2 Eier, 500ml Buttermilch, 1,5 Päckchen Backpulver, 2 Päckchen Vanillezucker

Weitere Zutaten: 3 Dosen Mandarinen, 2 Tassen Kokosraspeln, 1 Tasse Zucker, 1

Päckchen Vanillezucker, 1 Becher Sahne

Zubereitung: Alle Zutaten für den Teig verrühren und auf ein Backblech geben. Die Mandarinen abtropfen lassen und auf dem Teig verteilen. Kokosraspeln, Zucker und Vanillezucker mischen und über

die Mandarinen geben. Den Kuchen ca. 30 Minuten bei 180°C backen. Danach auf dem heißen Kuchen 1 Becher Sahne verteilen.

Schildkröten -Torte

Zutaten für den Teig:

410 g Weizenmehl, 250 g
Zucker, 6 Eier, 1 Päckchen
Backpulver

Zutaten für die Creme:

250 g Butter oder Margarine,
400g Schmand, 50g Zucker,
 $\frac{1}{2}$ Glas Milch, 1 $\frac{1}{2}$ Esslöffel
Backkakao, 1 Päckchen Kuvertüre



Zubereitung: Alle Zutaten für den Teig mit dem Mixer verrühren.

Dann mit einem Esslöffel kleine Plätzchen auf einem Blech auslegen und diese bei 180 bis 200 °C goldbraun backen. Dies wird wiederholt, bis der gesamte Teig ausgebacken ist.

Die Zutaten für die Creme in einem Topf erhitzen und dabei gut rühren, damit es nicht anbrennt. Wenn die Masse komplett zerschmolzen ist, muss sie vom Herd genommen werden und abkühlen.

Um den Kuchen „zusammenzubauen“, jedes Plätzchen in die Creme eintauchen und wie einen Schildkrötenpanzer nach und nach aufeinanderstapeln. Die Torte über Nacht stehen lassen, damit die Plätzchen die Creme gut annehmen können. Zuletzt kann man die Torte ganz nach Geschmack verzieren. Fertig!

Schoko-Muffins (1)

Zutaten für den Teig: 350g Zucker, 3 Eier, 5 EL Kakao, 150g Butter, 500ml Kefir, 1 Päckchen Backpulver, 1 Päckchen Vanillezucker, 400g Mehl, Schokotropfen

Zutaten für die Glasur:

4 EL Kakao, 4EL Zucker, 3EL Schmand

Zubereitung: Die trockenen Zutaten (Mehl + Kakao + Backpulver + Vanillezucker), außer den Schokotropfen, in eine Rührschüssel geben und vermischen. Eier und Zucker

verrühren, dazu geschmolzene Butter und Kefir geben. Dann kommen die trockenen Zutaten dazu. Alles vorsichtig mit dem Handmixer vermischen. Zuletzt kommen die Schokotropfen hinzu. Jetzt muss man das Ganze auf 200°C für 20 Minuten in den Backofen stellen. Die Zutaten für die Glasur vermengen und ein bisschen erwärmen, aber nicht kochen. Zuletzt die Glasur auf die gebackenen Muffins geben.



Schoko-Muffins (2)

Zutaten: 200g Mehl, 1 Päckchen Backpulver, 100g Zucker, ein 1 Päckchen Vanille Zucker, 125g weiche Butter, 2 Eier, 5 EL Milch und 50g Schokoraspeln

Zubereitung: Den Ofen auf 160°C (Umluft) vorheizen. Dann das Mehl, Backpulver, Kakaopulver, den Zucker, die Butter, Eier und den Vanille Zucker in einer Rührschüssel vermischen. Anschließend die Milch und Schokoraspeln dazugeben. Den Teig in Muffin-Förmchen füllen und die Muffins im Ofen auf mittlerer Schiene für ca. 25 Min. backen.



Witze

Fritzchen und seine Oma gehen im Park spazieren. Plötzlich sieht Fritzchen einen Euro auf dem Boden und fragt: „Oma, darf ich den Euro aufheben?“ Die Oma antwortet: „Nein, was auf dem Boden liegt, darf man nicht aufheben.“ Die beiden gehen weiter und da rutscht die Oma auf einer Bananenschale aus. „Fritzchen, kannst du mir aufhelfen?“, fragt die Oma. Daraufhin antwortet Fritzchen: „Nein, was auf dem Boden liegt, darf man nicht aufheben.“ (Leanna 3a)

Kommt ein Pferd in die Bar. Da fragt der Wirt: „Warum so ein langes Gesicht?“ (Lenny 4a)

Geht ein Ritter zum Arzt und sagt: „Gib mir mal ein Mittel. Alter!“ (Paul 4a)

Wann geht ein U-Boot unter? ... Am Tag der offenen Tür. (Kristin 3a)

Zwei Schnecken machen eine Weltreise mit einem Navigator, da sagt der Navigator: „Nach 50 Metern rechts abbiegen.“ Daraufhin fragt die eine Schnecke: „Wieso sagt uns das Ding acht Stunden vorher, wann wir abbiegen sollen?“ (Anna 3d)

Zwei beste Freundinnen haben sich verabredet. Da erzählt die eine der Beiden einen Witz. Die andere Freundin versteht den Witz nicht, lacht aber trotzdem. Daraufhin sagt die Freundin, die den Witz erzählt hat: „Oh, du hast den Witz verstanden ... Ich nicht.“ (Wena 3d)

Fragt der Lehrer: „Alexander, kannst du mir sagen, zu welcher Familie der Walfisch gehört?“ Daraufhin antwortet der Junge: „Ich kenne überhaupt keine Familie, die einen Walfisch hat, Herr Lehrer!“ (Eleftheria 4c)

Was liegt immer am Strand und ist trotzdem schlecht drauf? ... Die Miesmuschel. (Derya 3c)

Anni berichtet ihrem Vater, dass sie eine 6 in Mathe geschrieben hat. Deshalb geht der Vater zum Schuldirektor und fragt ihn, warum seine Tochter eine 6 in Mathe bekommen hat. Darauf antwortet der Direktor: „Weil es keine 7 gibt.“ (Merle 3c)

Die Oma sagt zum Papagei: „Flieg einmal um die ganze Welt.“ Daraufhin fliegt der Papagei los. Unterwegs trifft er einen Betrunkenen, den er sagen hört: „Du bist ein Arsch!“ Der Papagei fliegt weiter zu einem Fußballspiel und hört jemanden rufen: „10 Meter daneben!“ Er fliegt weiter zu einem Flughafen, wo jemand ruft: „Der dicke Jumbo-Jet ist gelandet!“ Dann fliegt der Papagei wieder weiter und trifft auf einen Menschen, den er sagen hört: „Hier bin ich zuhause.“ So fliegt auch der Papagei wieder nach Hause. Dort fragt ihn die Oma: „Na, welche Wörter hast du gelernt?“ Da ruft der Papagei: „Du Arsch!“ Erschrocken wirft die Oma mit einer Seife nach dem Papagei. Darauf erwidert dieser: „10 Meter daneben! 10 Meter daneben!“ Plötzlich rutscht die Oma auf der Seife aus und der Papagei krächzt laut: „Der dicke Jumbo-Jet ist gelandet!“ Empört schließt die Oma den Vogel in der Toilette ein und dieser ruft: „Hier bin ich zuhause!“ (Nika 3a)

Ein Experiment zum Abschluss

Wenn man ein Mentos in eine Flasche Cola fallen lässt, sprudelt diese über! Tipp: Wenn man das Mentos in die Flasche fallen lässt und sofort den Flaschendeckel locker auf die Flaschenöffnung legt, ist der Effekt noch besser!



...und tschüss!

Wir wünschen euch schöne Sommerferien und den 4. Klassen einen guten Start an den neuen Schulen!



Euer Redaktionsteam

Tintenklecks

Das Schülermagazin in der Friedrich-Ebert-Schule

Impressum Nr.12/2019

(Tintenklecks erscheint einmal im Schuljahr und wird kostenlos verteilt.)

Redaktion: Lenny (4a), Hannah (4a), Nelly (4a), Lenja (4a), Olta (4b),

Veronika (4b), Johanna (4b), Joelina (4b), Ruben (4c), Céline (4c), Eleftheria (4c) u. Helena (4c).

V.i.S.d.P: Frau Kiemstedt

Anschrift: Schülermagazin Tintenklecks, Friedrich-Ebert-Schule, Hindenburgstr. 79-83, 30851 Langenhagen